

学位外语考试报名流程-学生端

一、学位外语报名-微信端	2
1、用户登录	2
2、报考信息确认	3
3、缴费	7
4、查看考试时间、下载准考证	9
5、成绩查询	11
二、学位外语报名-电脑端	13
1、用户登录	13
2、报考信息确认	15
3、 缴费	15
4、查看考试时间、下载准考证	18
5、成绩查询	19

一、学位外语报名-微信端

1、用户登录

学位外语移动端报名采用关注公众号“弘成慧考平台”，学生打开微信，搜索“弘成慧考平台”公众号，点击【考试】菜单，选择【慧考学生端入口】二级菜单，跳转到院校选择页面，选择对应的院校点击，进入学员登录页面。



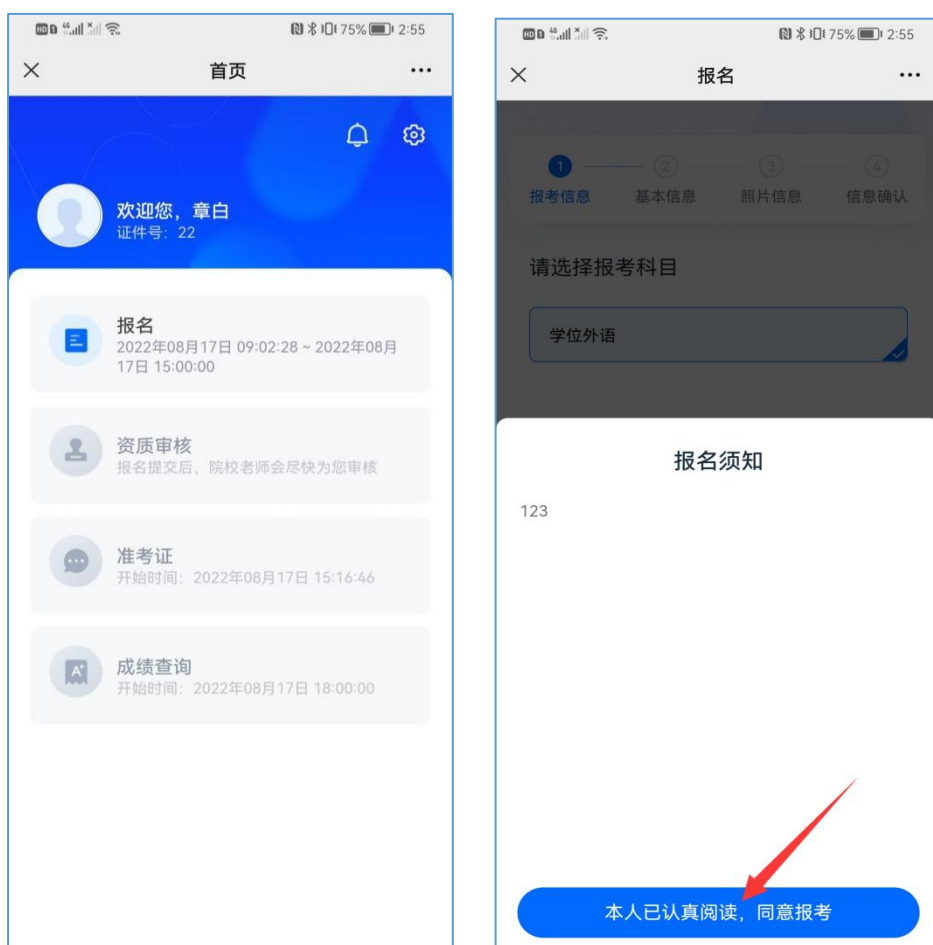
学生若有账号，则可直接输入账号和密码，用户名默认为身份证

号, 初始密码默认为身份证后六位 (此密码作为报名、考试唯一密码, 不建议修改, 如已修改请务必牢记密码), 输入图片验证码, 点击登录即可。(此密码作为报名、考试唯一密码, 不建议修改, 如已修改请务必牢记密码)。

2、报考信息确认

学生登录成功, 到首页查看本次考试的具体时间安排, 请在对应的时间内进行报名及下载准考证。

点击【报名】, 则可进入到报名页面, 进入报名页面后弹出报名须知, 请仔细阅读报名须知内容, 倒计时结束, 点击【本人已认真阅读, 同意报考】。



进入到基本信息填写页面，学生按照信息内容进行填写，若确认无误可点击【下一步】——选择所需“**报考科目**”、“**预约考试日期**”后，点击【下一步】。

报名

1 2 3 4
基本信息 报考信息 照片信息 信息确认

请完善个人信息

姓名 证件类型 证件号
张明非 护照 071

请输入手机号
15128963624

性别
女

回到首页

下一步

报名

1 2 3 4
基本信息 报考信息 照片信息 信息确认

请填写院校信息

就读院校
吉林网院

学习形式
吉林网院函授站2

请选择报考科目

法律直播

日语

请选择预约考试日期

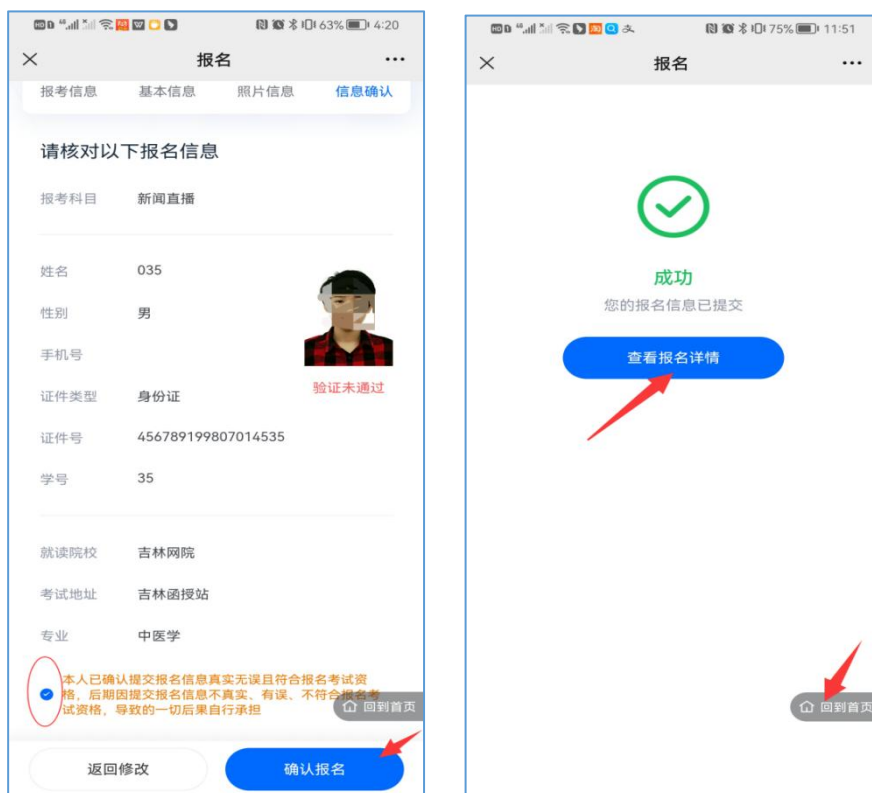
2023-09-21 已预约0人可预约1人

回到首页

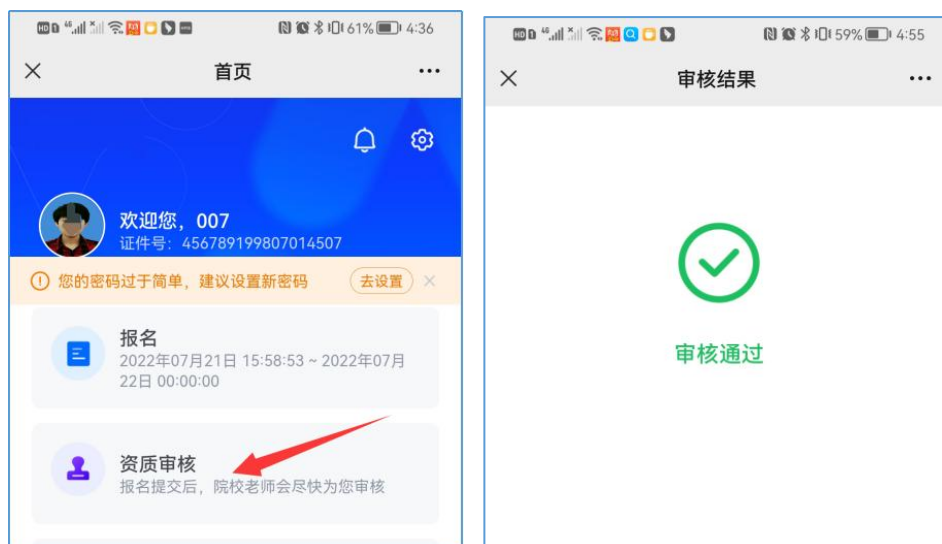
上一步 下一步

照片信息为学生录取照片，确认本人后，直接点击【下一步】即可。

最终确认检查报名信息。若信息有误，则可返回进行信息编辑；若信息无误，则勾选本人承诺信息，点击确认报名，则报名成功。

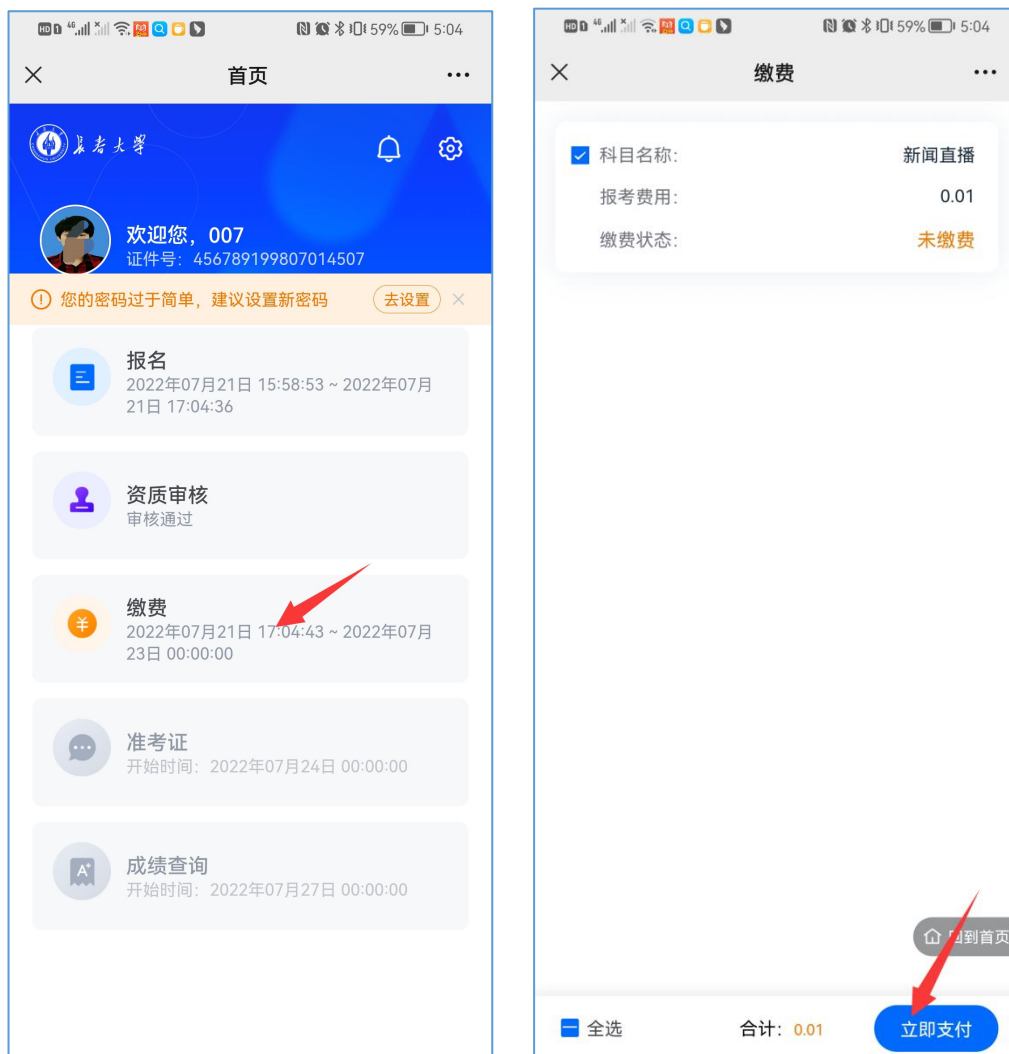


报名成功后，可点击查看报名详情，下一步开始进行缴费。



3、缴费

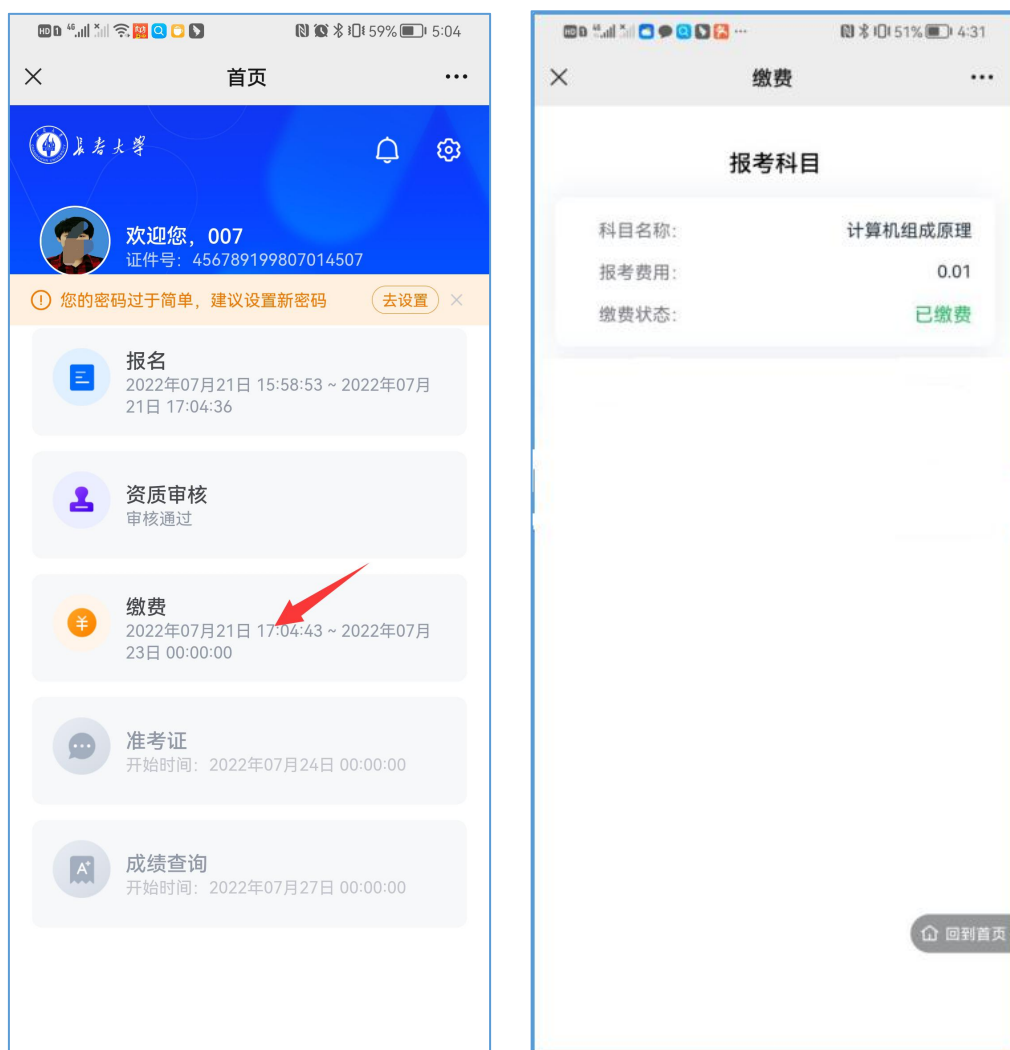
如果缴费时间到，可点击首页缴费，进入缴费页面，核实需缴费的科目点击【立即支付】



进入微信支付，确认要支付的订单金额，确认无误后点击确认支付按钮。



支付成功后，跳转到支付完成页面，确认支付完毕后可返回首页查看缴费状态，若已支付完成则提示已交费，若未提示未支付则需完成支付操作。



4、查看考试时间、下载准考证

打开首页，如果准考证开始查询时间已到，点击准考证，则进入到准考证页面，可查看准考证中的具体考试时间，准考证查看完毕可返回首页。



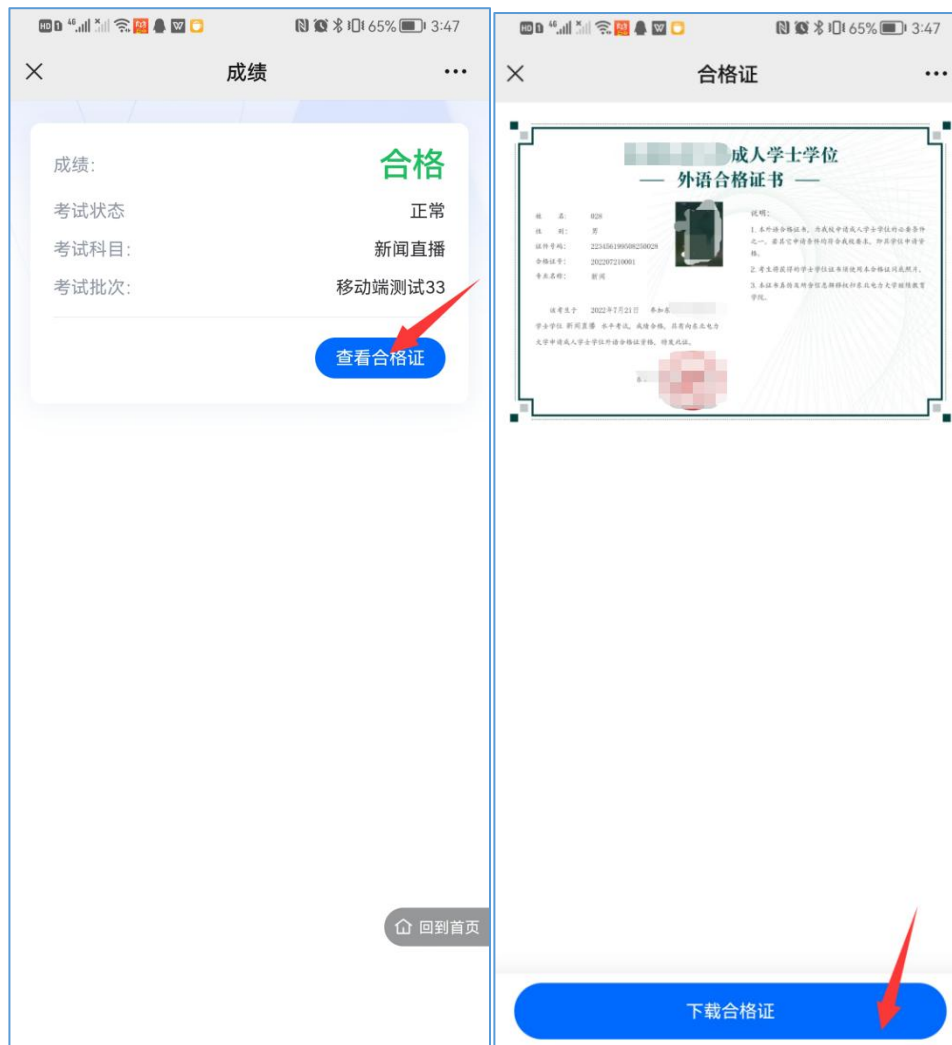
第 10 页



5、成绩查询

成绩查询时间已到，点击成绩查询，则进入到成绩查询页面，可进行成绩查询。

点击【查看合格证】，进入合格证查询页面，查询页面可进行合格证下载，步骤同准考证下载。



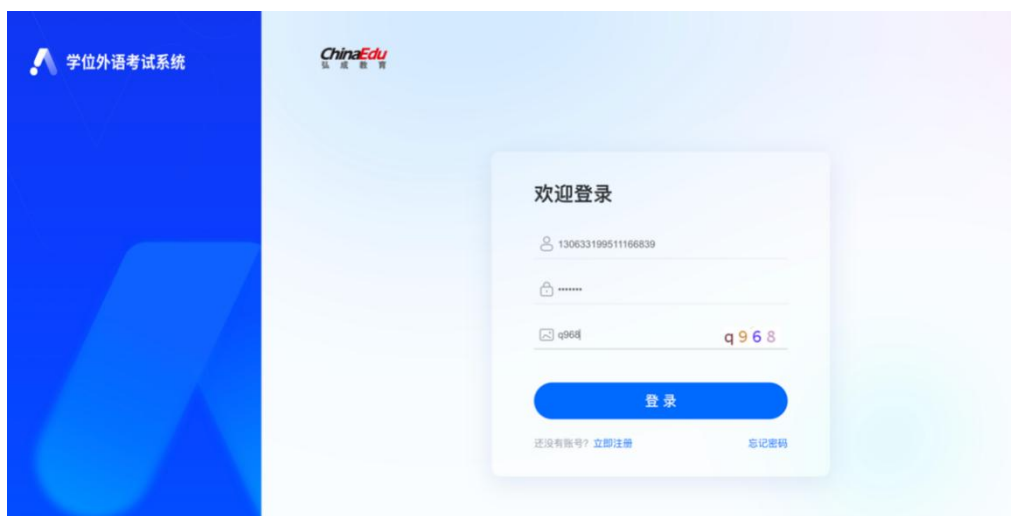
二、学位外语报名-电脑端

1、用户登录

用户打开浏览器，在网址地址栏输入


(<https://afdt.chinaedu.net/cedu/#/login?tenant=xwsdzzy>)，输入正确的证件号、密码、图片验证码即可。

登录账号，用户名为：身份证号，密码为：身份证号后六位。



【登录】后系统检测到密码设置较简单（不符合字母加数字且位数少于6位的密码规则）则进行强制修改密码提示，可直接点击“暂不修改”直接进入学生端首页（此密码作为报名、考试唯一密码，不建议修改，如已修改请务必牢记密码）。

修改密码

 您的密码过于简单，为了您的账号安全，建议设置新密码！

* 设置新密码

* 确认新密码

确认修改

暂不修改

©1998-2022 弘成科技发展有限公司 版权所有

进入考生首页，可看到当前考试批次信息，如“学位外语报名测试 11”及报考信息流程，当前报名时间已开始。

学位外语报名测试11



报名

报名起止时间：2022年08月17日 09:02:28 ~ 2022年08月17日 09:53:40

去报名



报名资格审核

报名提交后，院校老师会尽快为您审核。



打印准考证

准考证打印开始时间：2022年08月17日 09:57:58



考试

考试计划时间：2022年08月17日 12:00:00 ~ 2022年08月17日 14:00:00



成绩查询

查询开始时间：2022年08月17日 15:00:00

点击【报名】按钮，进入报考须知页面，请仔细阅卷报考须知，十秒倒计时，点【本人已认真阅读，同意报考】进入信息填写页面

第 14 页

2、报考信息确认

考生确认报考信息，并将手机号等必填内容补充完整（带星号为必填项）。

演示数据1

基本信息

姓名: 董白 证件类型: 护照 证件号: 200

* 性别: 女 * 手机号: 15189632541 * 学号: 1500

* 学习形式: 选项一 * 省/市: 北京市 / 北京市 * 民族: 汉族

* 政治面貌: 群众 * 出生日期: 2022-06-30

基本信息填写

报考信息均已填写完毕后，选择所“**报考科目**”、“**预约考试日期**”，最后勾选报考承诺信息，点击【**提交报名信息**】。

院校信息

* 就读院校: 吉林网院 * 学习形式: 吉林网院函授站2

报考信息

* 报考课程: 法律直播 日语

* 预约考试日期: 2023-09-21 已预约0人可预约1人

勾选报考承诺信息

本人已确认提交报名信息真实无误且符合报名考试资格，后期因提交报名信息不实、有误、不符合报名考试资格，导致的一切后果自行承担。

取消 提交报名信息

信息填写

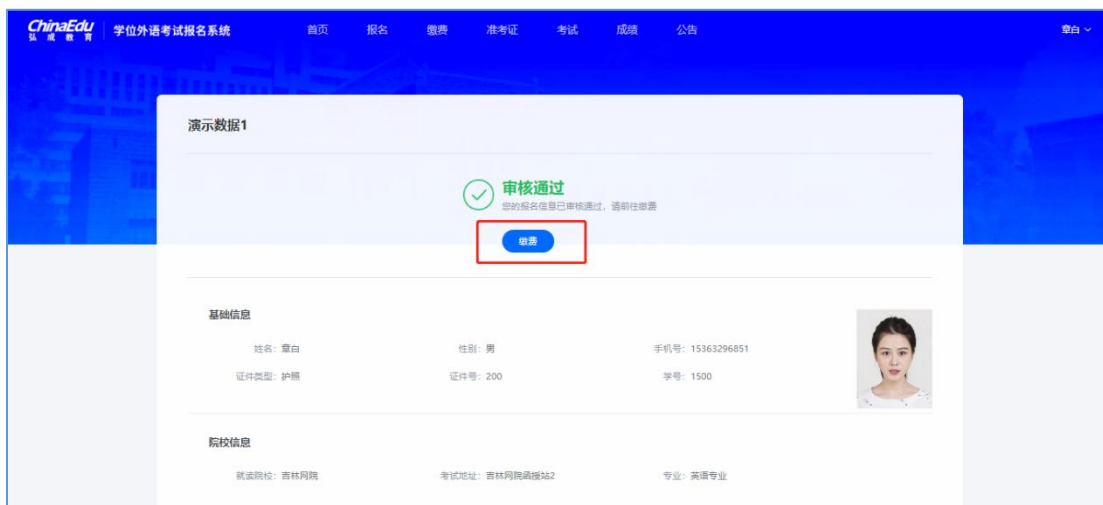
课程选择

选择预约考试日期

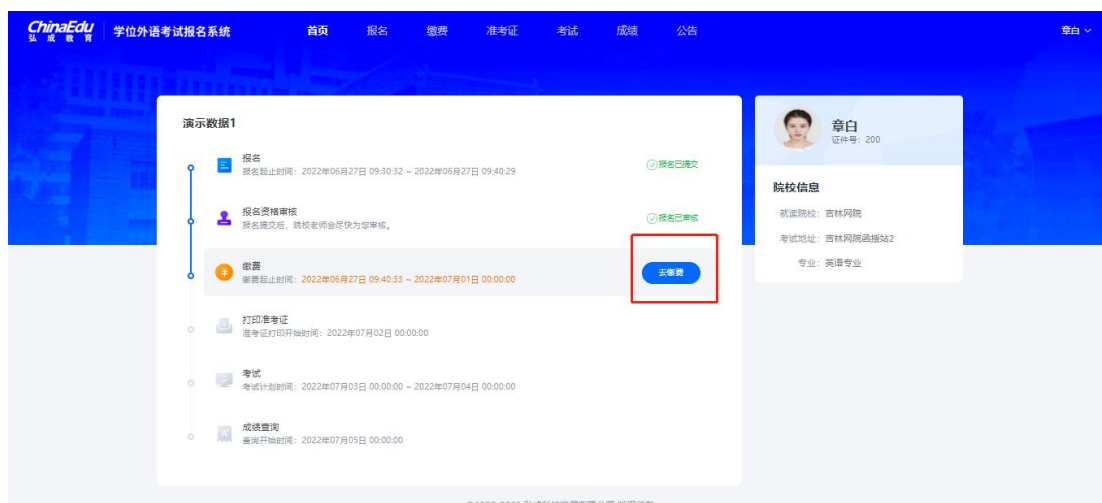
提交报名信息

3、缴费

提交报名后，可直接“点击缴费”按钮进行缴费



或者回到首页点击【去缴费】，可进入到支付页面



默认勾选报名科目，点击【立即支付】按钮



扫描支付二维码，可进行报名费支付



缴费成功后，勾选框默认置灰，默认状态变成“已交费”，说明缴费成功！同时首页报考缴费状态为“报考已缴费”。





4、查看考试时间、下载准考证

考生在规定的准考证打印时间内，进入准考证打印页面，查看具体考试时间，并下载准考证。



5、成绩查询

在考试完成，等待院校老师发布成绩，进入首页点击【去查询】，进入成绩查询页面。



成绩合格的，如果允许下载合格证的，可以自行下载合格证；如果不能下载准考证的，只需查看成绩结果即可。

方式一，成绩如果合格可点【下载合格证】，可下载成绩单或合格证到本地。



姓名:

性别:

男

证件号码:

合格证号:

SIGN20210001

专业名称:

语文



说明:

1. 本外语合格证书, 为我校申请成人学士学位的必要条件之一。若其它申请条件均符合我校要求, 即具学位申请资格。

2. 考生将获得的学士学位证书须使用本合格证同底照片。

3. 本证书真伪及所含信息解释权归东北电力大学继续教育学院。

该考生于 2021年10月26日 参加 人

学士学位 水平考试, 成绩合格, 具有向东北电力

大学申请成人学士学位外语合格证资格, 特发此证。



Wii

设置